

## 缺乏有利因素推动，PX、PTA或继续维持偏弱振荡

通惠期货研发部

李英杰

从业编号: F03115367

投资咨询: Z0019145

手机: 18516056442

liyingjie@thqh.com.cn

www.thqh.com.cn

### 一、日度市场总结

#### 1. PTA&PX

06月06日，PX 主力合约收6556.0元/吨，较前一交易日收涨0.24%，基差为79.0元/吨。PTA 主力合约收4652.0元/吨，较前一交易日收涨0.17%，基差为228.0元/吨。

成本端，06月06日，布油主力合约收盘66.65美元/桶。WTI收64.77美元/桶。需求端，06月06日，轻纺城成交总量为754.0万米，15日平均成交为808.93万米。

目前PX开工率国内78%，亚洲69.4%，但青岛丽东100万吨PX装置计划6月负荷提升至90%左右，浙石化歧化装置重启提负，辽阳石化短停的70万吨产能5月26日重启，GS40万吨产能6月中重启等，PX供应将在6月有大量回归，随后在7月陆续再度进入多套检修时间。PTA有新装置即将投产，供应压力逐步回归，终端需求边际走弱，PTA价格可能继续承压。

#### 2. 聚酯

06月06日，短纤主力合约收6394.0元/吨，较前一交易日收涨0.66%。华东市场现货价为6500.0元/吨，较前一交易日收涨20.0元/吨，基差为106.0元/吨。

中国轻纺城成交量总量（MA15）在这段时间内整体呈现小幅度波动，5月27日为830.27万米，6月6日降至808.93万米，市场需求较为疲软。预计短期内聚酯产业链仍将维持震荡态势，没有明显的需求增长点推动产业链价格上涨。故在缺乏有力因素推动的情况下，市场或在当前状态下持续偏弱震荡。

## 二、产业链价格监测

	数据指标	2025-06-06	2025-06-05	变化	近日涨跌幅	走势	单位
PX期货	主力合约价格	6,556	6,540	16	0.24%		元/吨
	主力合约成交	256,998	267,454	-10,456	-3.91%		手
	主力合约持仓	138,191	142,122	-3,931	-2.77%		手
PX现货	中国主港CFR	820.33	820.33	0	0.00%		美元/吨
	韩国FOB	794	796	-2	-0.25%		美元/吨
基差	PX基差	79	95	-16	-16.84%		元/吨

	数据指标	2025-06-06	2025-06-05	变化	近日涨跌幅	走势	单位
PTA期货	主力合约价格	4,652	4,644	8	0.17%		元/吨
	主力合约成交	1,283,884	1,324,719	-40,835	-3.08%		手
	主力合约持仓	1,209,066	1,229,138	-20,072	-1.63%		手
PTA现货	中国主港CFR	615	615	0	0.00%		美元/吨
价差	PTA基差	228	186	42	22.58%		元/吨
	PTA 1-5价差	-22	-12	-10	-83.33%		元/吨
	PTA 5-9价差	-114	-126	12	9.52%		元/吨
	PTA 9-1价差	136	138	-2	-1.45%		元/吨
进口利润	PTA进口利润	-537.48	-588.94	51.46	8.74%		元/吨

	数据指标	2025-06-06	2025-06-05	变化	近日涨跌幅	走势	单位
短纤期货	主力合约价格	6,394	6,352	42	0.66%		元/吨
	主力合约成交	154,709	129,203	25,506	19.74%		手
	主力合约持仓	80,953	80,477	476	0.59%		手
短纤现货	华东市场主流	6,500	6,480	20	0.31%		元/吨
价差	PF 基差	106	128	-22	-17.19%		元/吨
	PF 1-5价差	-8	-22	14	63.64%		元/吨
	PF 5-9价差	-34	-16	-18	-112.50%		元/吨
	PF 9-1价差	42	38	4	10.53%		元/吨

产业链价格	2025-06-06	2025-06-05	变化	近日涨跌幅	走势	单位
布油主力合约	66.65	65.29	1.36	2.08%		美元/桶
美原油主力合约	64.77	63.25	1.52	2.40%		美元/桶
CFR日本石脑油	557.13	557.13	0	0.00%		美元/吨
乙二醇	4,410	4,430	-20	-0.45%		元/吨
聚酯切片	5,840	5,905	-65	-1.10%		元/吨
聚酯瓶片	5,900	5,890	10	0.17%		元/吨
涤纶POY	6,920	7,000	-80	-1.14%		元/吨
涤纶DTY	8,180	8,200	-20	-0.24%		元/吨
涤纶FDY	7,230	7,300	-70	-0.96%		元/吨

加工价差	2025-06-06	2025-06-05	变化	近日涨跌幅	走势	单位
石脑油	50.66	50.66	0	0.00%		美元/吨
PX	263.2	263.2	0	0.00%		美元/吨
PTA	346.6	345.35	1.25	0.36%		元/吨
聚酯切片	-159.75	-58.7	-101.05	-172.15%		元/吨
聚酯瓶片	-549.75	-523.7	-26.05	-4.97%		元/吨
涤纶短纤	-149.75	-83.7	-66.05	-78.91%		元/吨
涤纶POY	20.25	136.3	-116.05	-85.14%		元/吨
涤纶DTY	-69.75	-13.7	-56.05	-409.12%		元/吨
涤纶FDY	-169.75	-63.7	-106.05	-166.48%		元/吨

轻纺城成交量	2025-06-06	2025-06-05	变化	近日涨跌幅	走势	单位
总量	754	-	-	-		万米
长纤维物	554	-	-	-		万米
短纤维物	200	-	-	-		万米

产业链负荷率	2025-06-06	2025-06-05	变化	近日涨跌幅	走势	单位
PTA工厂	75.86%	75.86%	0%	0.00%		%
聚酯工厂	89.42%	89.42%	0%	0.00%		%
江浙织机	63.43%	63.43%	0%	0.00%		%

库存天数	2025-06-05	2025-05-29	变化	近日涨跌幅	走势	单位
涤纶短纤	8.35	9.41	-1.06	-11.26%		天
涤纶POY	16.5	13.8	2.7	19.57%		天
涤纶FDY	21.6	20.7	0.9	4.35%		天
涤纶DTY	28.4	27.3	1.1	4.03%		天

### 三、产业动态及解读

#### (1) 宏观动态

06月05日：加拿大央行维持关键利率不变，但未来可能降息。加元升至今新高。

06月05日：美联储褐皮书：六个地区报告经济活动小幅下降。企业普遍预计未来成本将加速上升。

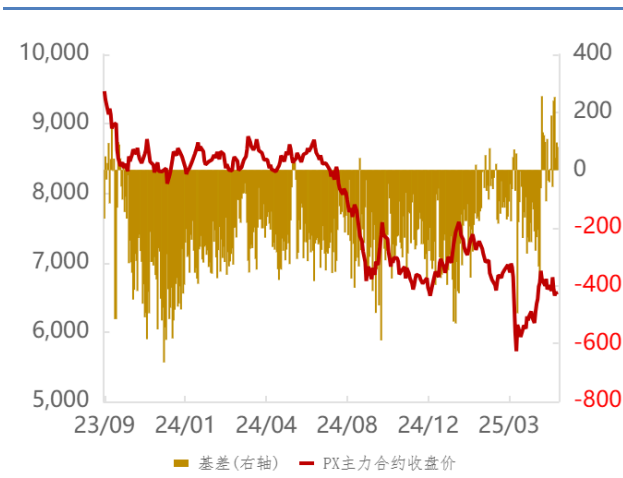
06月05日：特朗普-①特朗普评ADP数据：“太迟先生”美联储主席鲍威尔现在必须降息。②特朗普：债务上限应彻底取消，呼吁两党合作达成此事。③特朗普与普京通话75分钟，特朗普透露普京“态度非常坚决地”表示将对俄机场遭袭事件作出回应，他还表示事先对该袭击不知情。

#### (2) 供需方面-需求

06月06日，轻纺城成交总量为754.0万米，环比增长6.2%，长纤维物成交量554.0万米，短纤维物成交量200.0万米。11月06日，聚酯工厂15日平均产销率为53.56%。

四、产业链数据图表

图 1: PX主力期货与基差 (单位: 元/吨)



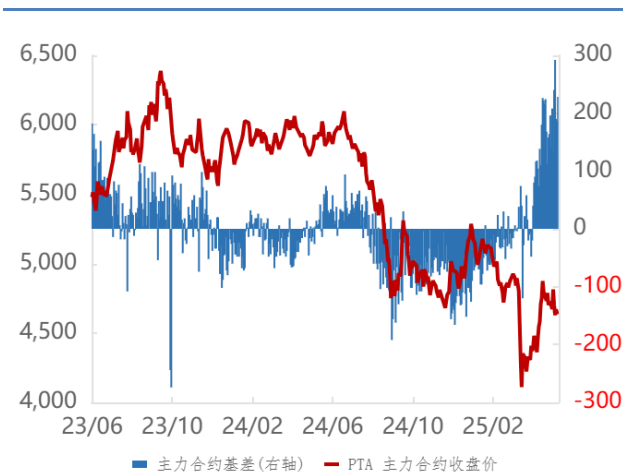
数据来源: Wind、通惠期货研发部

图 2: PX 现货价格 (单位: 美元/吨)



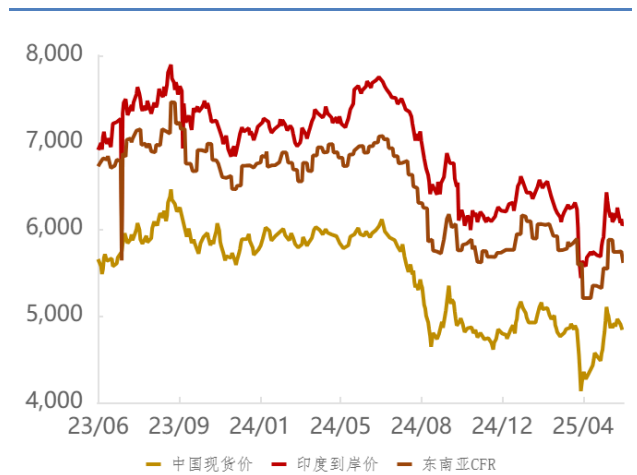
数据来源: Wind、通惠期货研发部

图 3: PTA主力期货与基差 (单位: 元/吨)



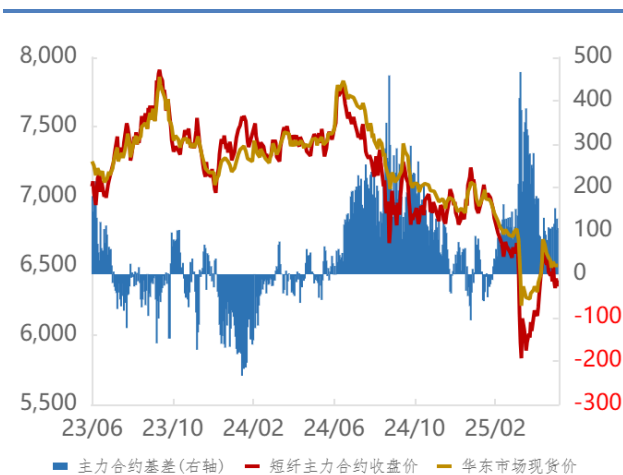
数据来源: Wind、通惠期货研发部

图 4: PTA现货价格 (单位: 元/吨)



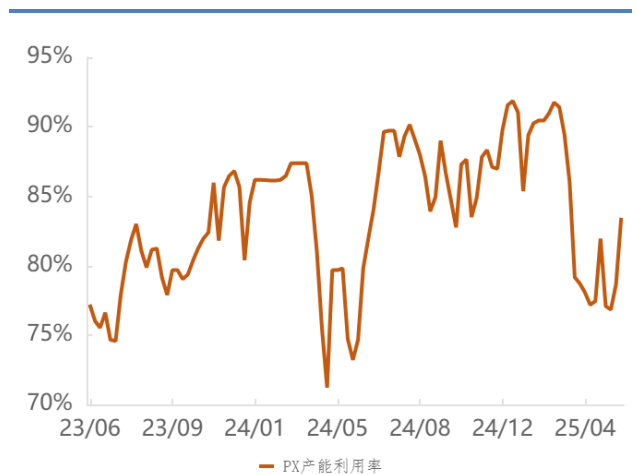
数据来源: Wind、通惠期货研发部

图 5: 短纤主力期货与基差 (单位: 元/吨)



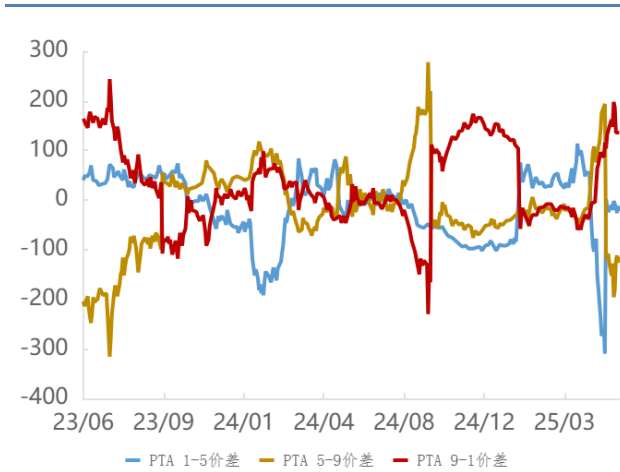
数据来源: Wind、通惠期货研发部

图 6: PX产能利用率



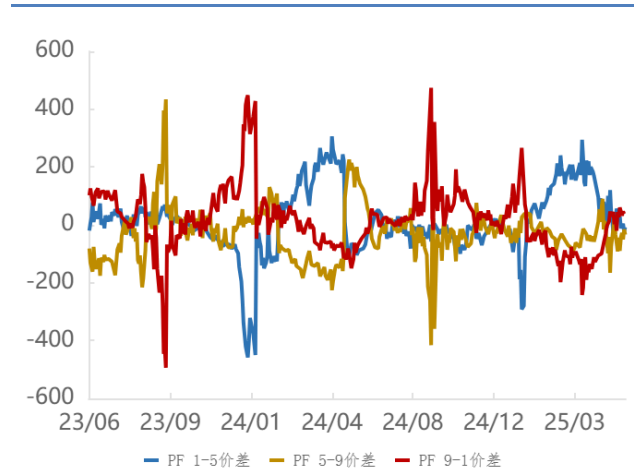
数据来源: Wind、通惠期货研发部

图 7: PTA期货月差 (单位: 元/吨)



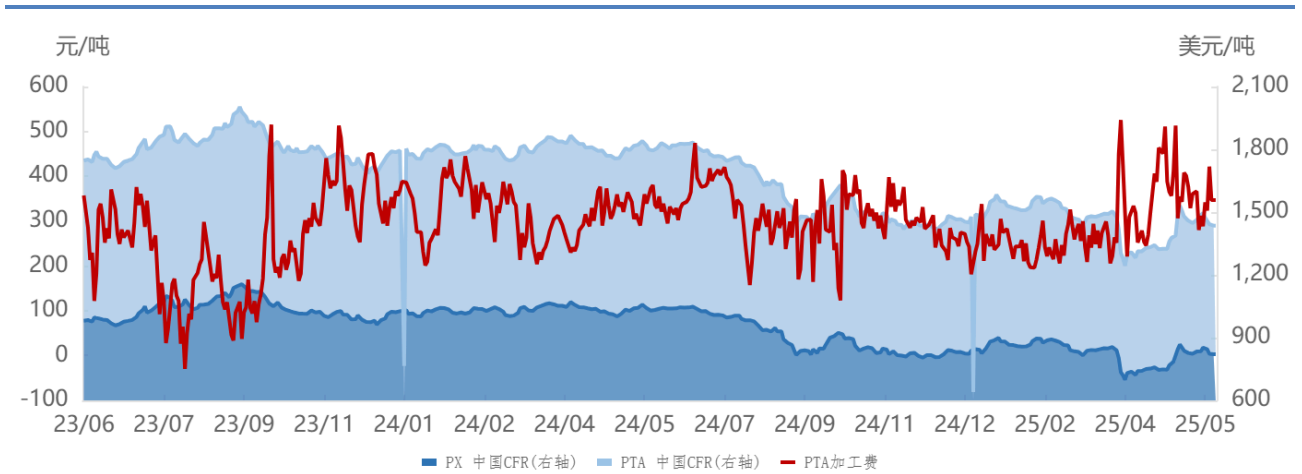
数据来源: Wind、通惠期货研发部

图 8: 短纤期货月差 (单位: 元/吨)



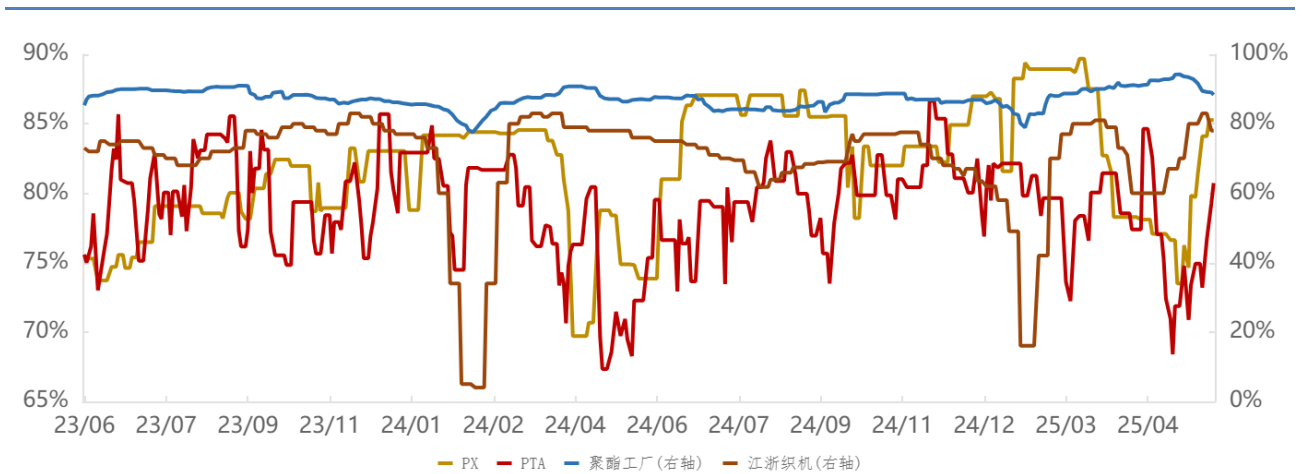
数据来源: Wind、通惠期货研发部

图 9: PTA加工利润



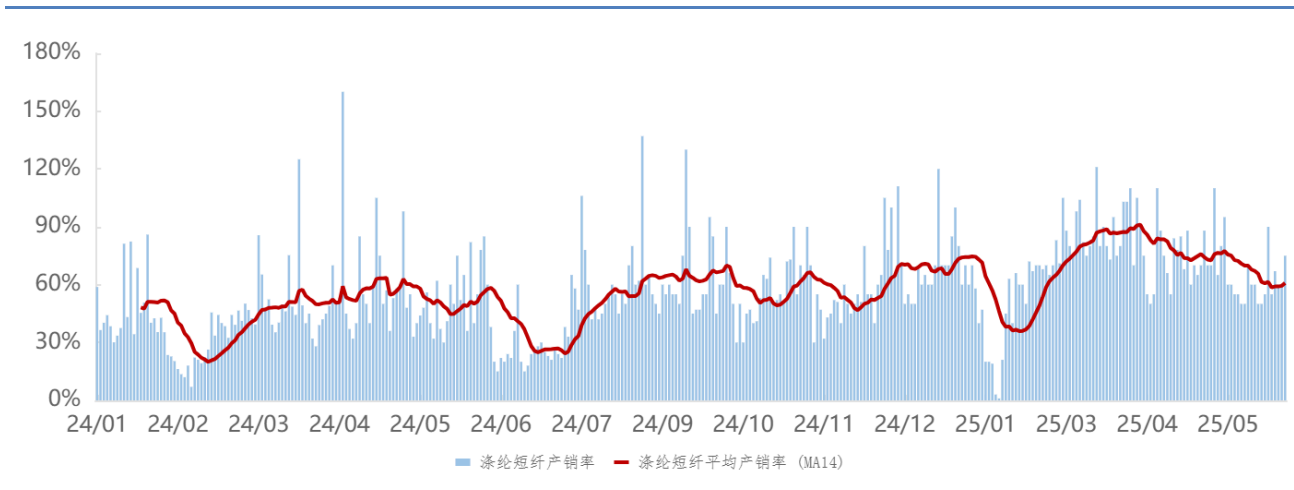
数据来源: Wind、通惠期货研发部

图 10: 产业链负荷率 (单位: %)



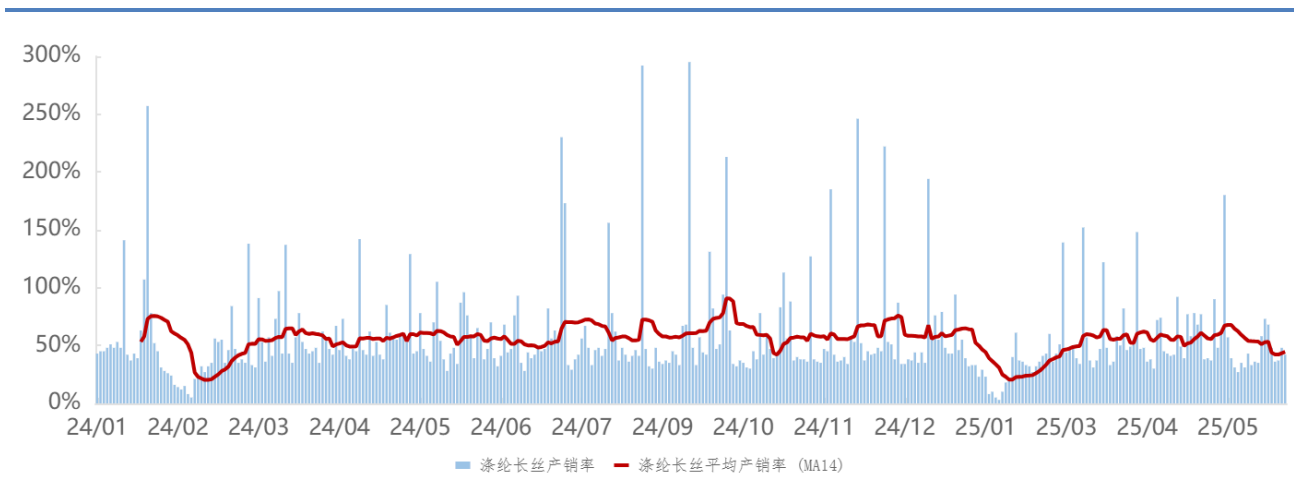
数据来源: Wind、通惠期货研发部

图 11: 涤纶短纤产销情况 (单位: %)



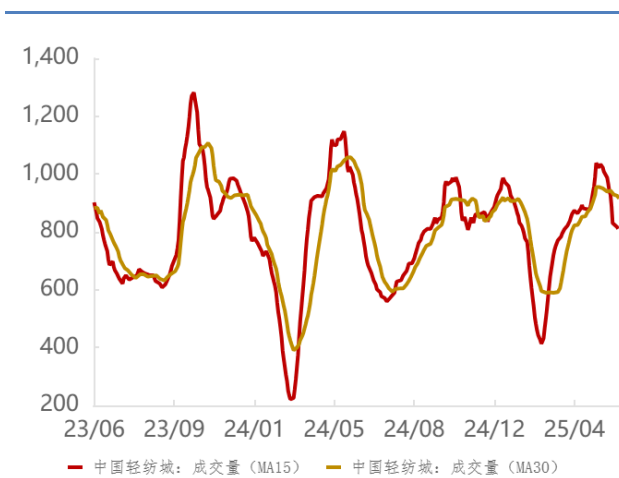
数据来源: CCF、通惠期货研发部

图 12: 涤纶长丝产销情况 (单位: %)



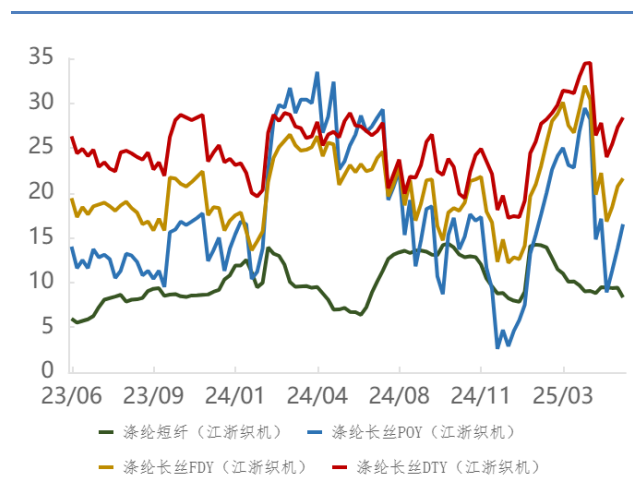
数据来源: CCF、通惠期货研发部

图 13: 中国轻纺城成交量移动平均 (单位: 万米)



数据来源: CCF、通惠期货研发部

图 14: 聚酯产品库存天数 (单位: 天)



数据来源: Wind、通惠期货研发部

## 分析师承诺

本报告由人工智能综合公开信息生成，经分析师（或研究团队）审慎核对与修订，确保研究结论独立、客观地反映本人（或团队）的专业观点。在此郑重声明，本人（或团队）未因本报告内容、观点而获取任何额外报酬。

## 免责声明

尽管本报告经人工校验以降低偏差风险，但其基础内容源于AI算法生成，与传统人工撰写存在本质差异，不排除存在逻辑疏漏或信息滞后的可能。在任何情况下，本文推送内容、观点仅供参考，推送内容或所表达的意见并不当然的构成任何投资建议，投资者据此投资，风险自担。

客户不应视本报告为作出投资决策的唯一因素。本报告中所指的投资及服务可能不适合个别客户，不构成客户私人咨询建议。本公司不确保本报告充分考虑到客户特殊的投资目标、财务状况或需要。本公司建议客户应考虑本报告的任何意见或建议是否符合其特定状况，以及(若有必要)咨询独立投资顾问。

在任何情况下，本报告中的信息或所表述的意见并不构成对任何人的投资建议。在任何情况下，本公司不对任何人因使用本报告中的任何内容所引致的任何损失负责。

若本报告的接收人非本公司的客户，应在基于本报告作出任何投资决定或就本报告要求任何解释前咨询独立投资顾问。

## 咨询热线:021-68864915

地址:上海市浦东新区陆家嘴西路 99 号万向大厦 7 楼

邮编:200120

电话:021-68866986 传真:021-68866985