

通惠期货日报-PTA&MEG

2022年6月16日



【行情综述】

6月15日(周三)PTA主力合约高开低走,夜盘小幅高开反弹,维持震荡,早盘快速下挫,最低下行至7156元/吨,截至收盘报7170元/吨,下跌86元,跌幅逾1%。隔夜低开扩大跌势,重心继续下移,MA5拐头即将死叉MA10,短线走势偏弱,建议观望或短空,下方支撑位于6985元附近,注意止损。

MEG主力合约昨日冲高回落,盘中最高触及5365元/吨,日内维持高位震荡,尾盘小幅回落,截至收盘报5254元/吨,上涨22元,涨幅0.42%。隔夜先抑后扬,最低触及5231元/吨,受到MA10支撑后反弹向上,当前价格仍位于均线上方运行,下方支撑较强,建议逢回调低吸为主,注意止损。

表1 PTA 期货主力合约运行情况

| 日期 | 开盘 | 最高 | 最低 | 收盘 | 结算 | 涨跌 | 涨跌幅 | 成交量 | 持仓量 |
|------------|------|------|------|------|------|------|-------|---------|---------|
| 2022-06-09 | 7550 | 7628 | 7466 | 7534 | 7542 | 12 | 0.16 | 1947316 | 1528496 |
| 2022-06-10 | 7480 | 7728 | 7462 | 7520 | 7562 | -22 | -0.29 | 2885537 | 1598958 |
| 2022-06-13 | 7432 | 7494 | 7270 | 7340 | 7372 | -222 | -2.94 | 2026642 | 1506775 |
| 2022-06-14 | 7300 | 7362 | 7160 | 7292 | 7256 | -80 | -1.09 | 2048288 | 1452689 |
| 2022-06-15 | 7340 | 7374 | 7156 | 7170 | 7262 | -86 | -1.19 | 1609010 | 1437192 |

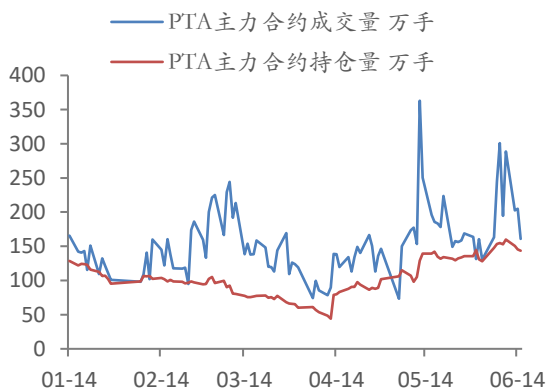
数据来源: wind 资讯 通惠期货

表2 MEG 期货主力合约运行情况

| 日期 | 开盘 | 最高 | 最低 | 收盘 | 结算 | 涨跌 | 涨跌幅 | 成交量 | 持仓量 |
|------------|------|------|------|------|------|-----|-------|--------|--------|
| 2022-06-09 | 5263 | 5306 | 5231 | 5250 | 5268 | 37 | 0.71 | 310622 | 316847 |
| 2022-06-10 | 5250 | 5329 | 5197 | 5307 | 5260 | 39 | 0.74 | 447842 | 313228 |
| 2022-06-13 | 5307 | 5307 | 5146 | 5177 | 5193 | -83 | -1.58 | 405596 | 305355 |
| 2022-06-14 | 5176 | 5284 | 5163 | 5274 | 5232 | 81 | 1.56 | 410319 | 308954 |
| 2022-06-15 | 5274 | 5365 | 5250 | 5254 | 5321 | 22 | 0.42 | 467733 | 320109 |

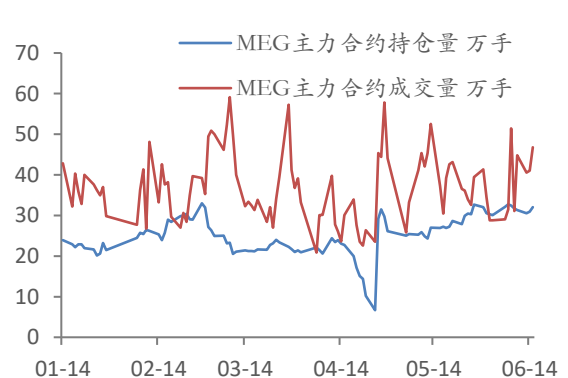
数据来源: wind 资讯 通惠期货

图1、PTA 主力合约持仓与成交 单位: 万手



数据来源: wind 资讯 通惠期货

图2、MEG 主力合约持仓与成交 单位: 万手



数据来源: wind 资讯 通惠期货

【基本面分析】

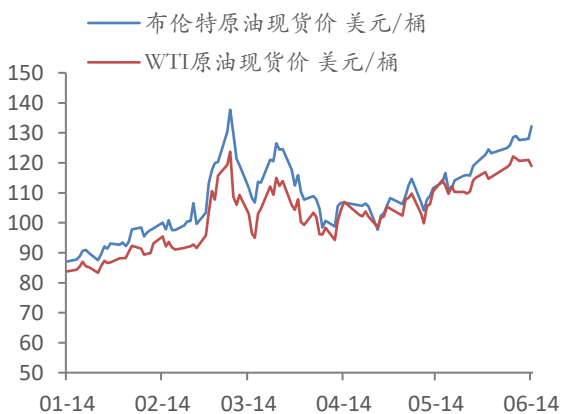
原油：国际油价周三跌逾 2%，因美联储 6 月决议采取了将近三十年来最大力度的加息行动，宣加息 75 基点。利率上升可能导致经济增长放缓，给原油近期的上涨增添阻力。同时，EIA 数据显示，上周美国原油库存意外增加也令油价承压。此外，IEA 预计 2023 年全球石油供应量难以跟上需求的步伐以及莫斯科对欧洲最大买主供气量锐减等因素支撑油价。

PTA：油价承压运行，PX 装置投产、提负较多，供应增加使得 PX 价格回落，成本支撑有所削弱。随着前期检修降负装置陆续重启提负，PTA 国内开工负荷稳步提升。受聚酯装置检修影响，需求小幅下滑。PTA 短期供需格局偏弱，社会库存或呈现小幅累库状态。

MEG：国内乙二醇装置检修与重启并存，整体开工负荷维持偏低水平。华东地区主港库存环比小幅下降，但近期到港量偏中性，整体库存水平仍维持较高。在港口高库存压力和终端负反馈影响下，供需基本面有边际走弱倾向。

需求：近期聚酯装置受高库存、现金流不佳和终端负反馈影响，检修规模增加。同时，由于福建、宁波地区安全检查，导致聚酯检修减产集中，另有几套常规装置检修，聚酯行业开工负荷有小幅下降预期。后期库存压力若能够得到一定释放，结合终端提振下，聚酯开工率有望再次回升。

图 3、全球主要原油市场价格 单位：美元/桶



数据来源：wind 资讯 通惠期货

图 4、石脑油现货价 单位：美元/吨



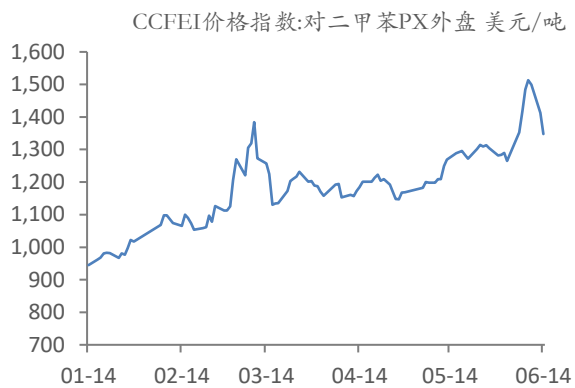
数据来源：wind 资讯 通惠期货

图 5、中国主港PX 现货价 单位：美元/吨



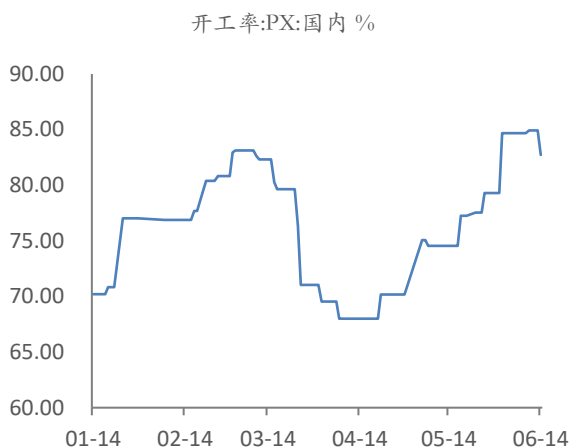
数据来源：wind 资讯 通惠期货

图 6、PX 外盘价格 单位：美元/吨



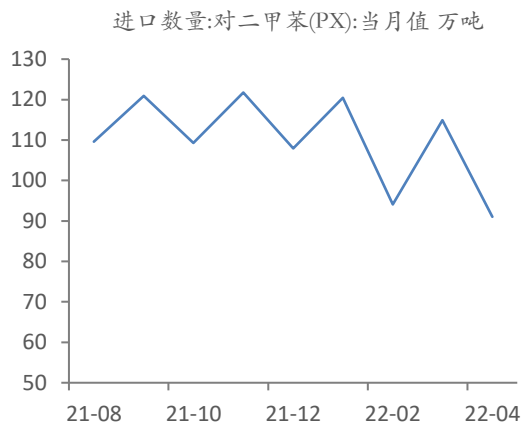
数据来源：wind 资讯 通惠期货

图 7、PX 国内开工率单位：%



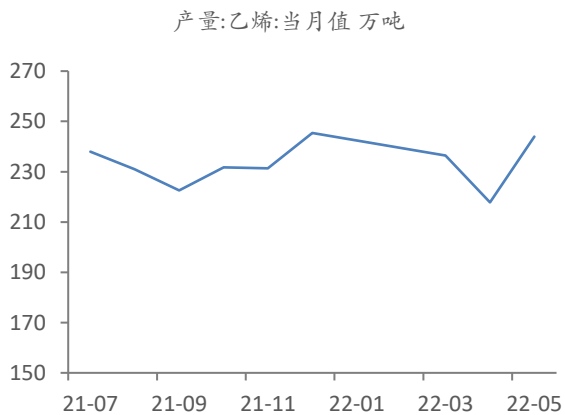
数据来源：wind 资讯 通惠期货

图 8、PX 进口数量 单位：万吨



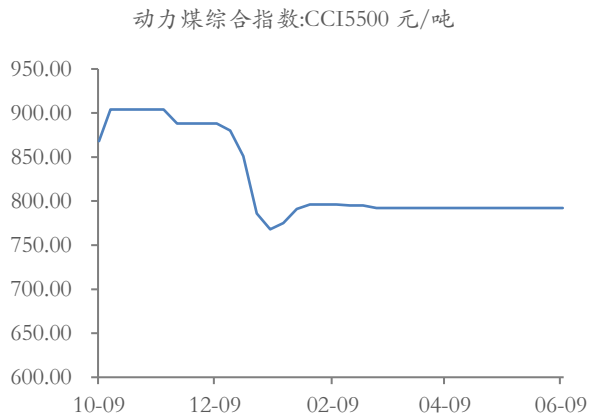
数据来源：wind 资讯 通惠期货

图 9、乙烯产量 单位：万吨



数据来源：wind 资讯 通惠期货

图 10、国内动力煤综合指数 单位：元/吨



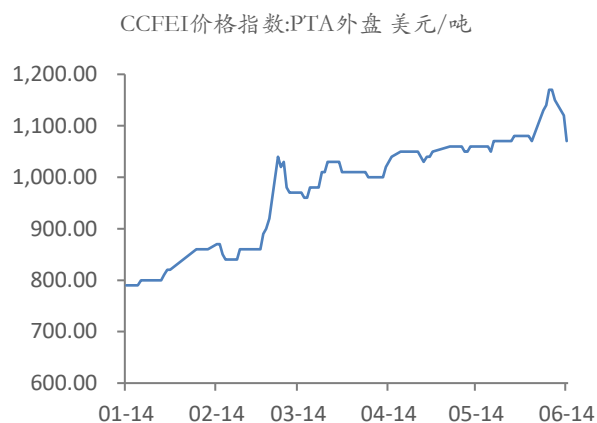
数据来源：wind 资讯 通惠期货

图 11、PTA 华东地区市场中间价 单位：元/吨



数据来源：wind 资讯 通惠期货

图 12、PTA 外盘现货中间价 单位：美元/吨



数据来源：wind 资讯 通惠期货

图 13、国内 PTA 库存单位：天



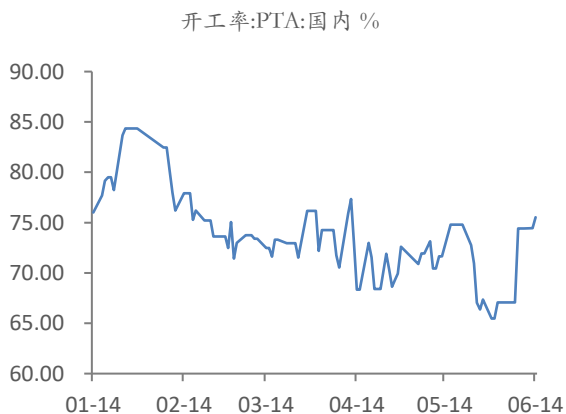
数据来源：wind 资讯 通惠期货

图 14、PTA 国内产量 单位：万吨



数据来源：wind 资讯 通惠期货

图 15、PTA 国内开工率 单位：%



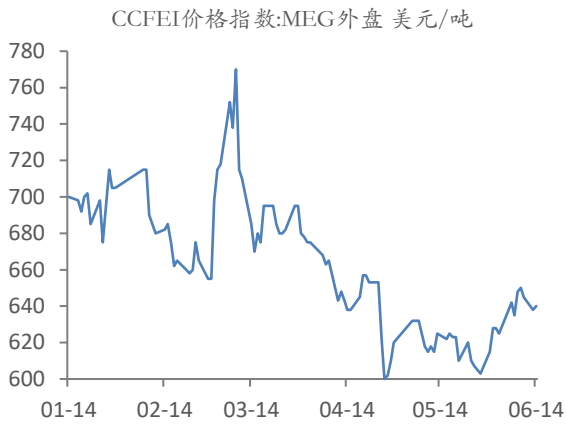
数据来源：wind 资讯 通惠期货

图 16、MEG 华东地区市场价 单位：元/吨



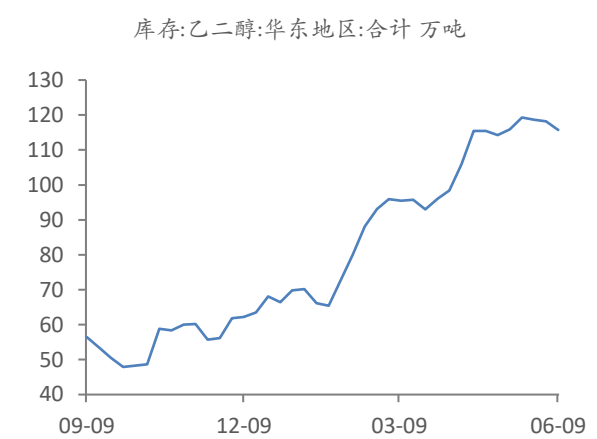
数据来源：wind 资讯 通惠期货

图 17、MEG 外盘价格 单位：美元/吨



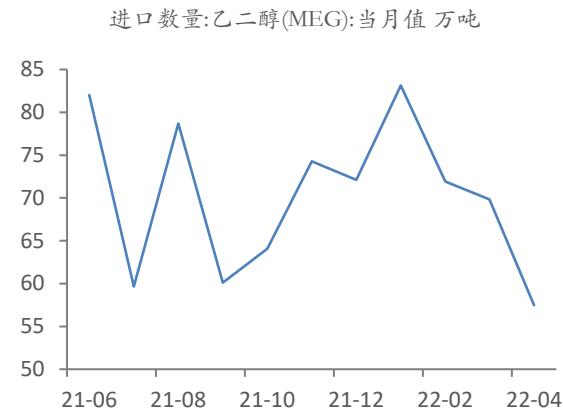
数据来源：wind 资讯 通惠期货

图 18、MEG 华东地区库存 单位：万吨



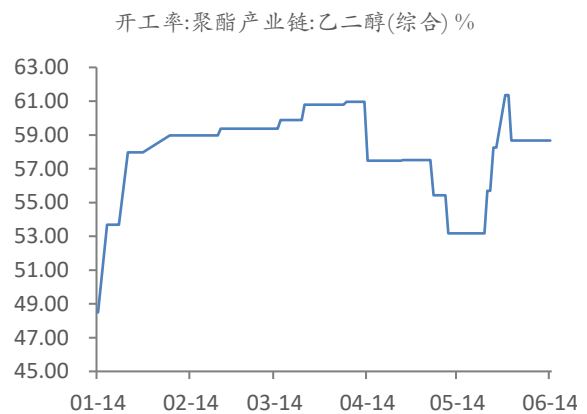
数据来源：wind 资讯 通惠期货

图 19、MEG 进口数量 单位：万吨



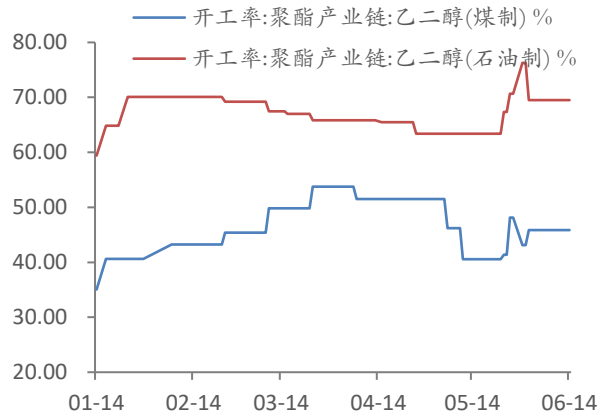
数据来源：wind 资讯 通惠期货

图 20、MEG 综合开工率 单位：%



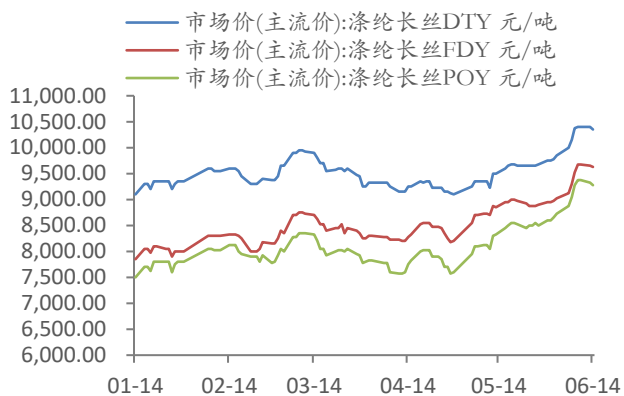
数据来源：wind 资讯 通惠期货

图 21、煤制和石油制乙二醇开工率 单位：%



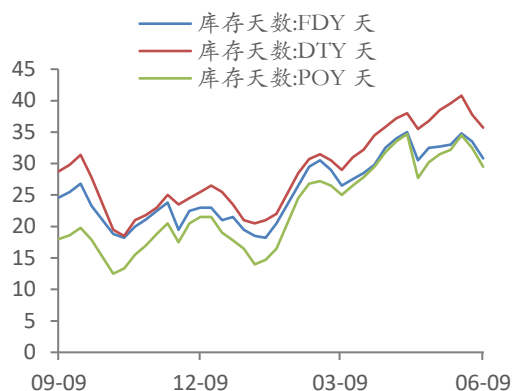
数据来源：wind 资讯 通惠期货

图 22、华东地区涤纶长丝市场主流价 单位：元/吨



数据来源：wind 资讯 通惠期货

图 23、江浙织机涤纶长丝库存单位：天



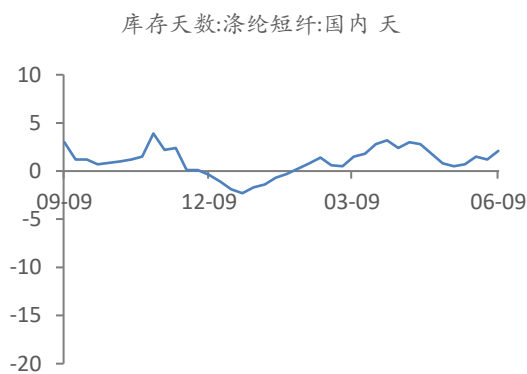
数据来源：wind 资讯 通惠期货

图 24、涤纶短纤 CCFEI 价格指数 单位：元/吨



数据来源：wind 资讯 通惠期货

图 25、国内短纤库存 单位：天



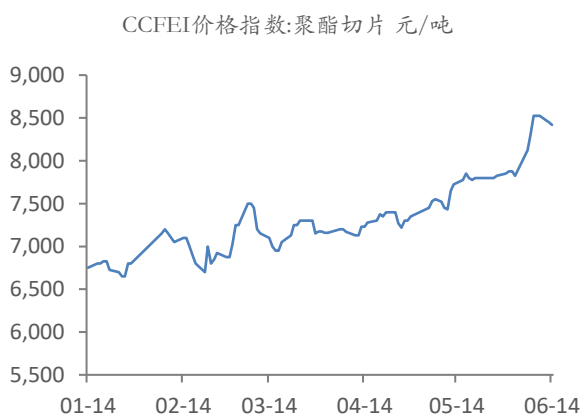
数据来源：wind 资讯 通惠期货

图 26、聚酯瓶片华东市场价格 单位：元/吨



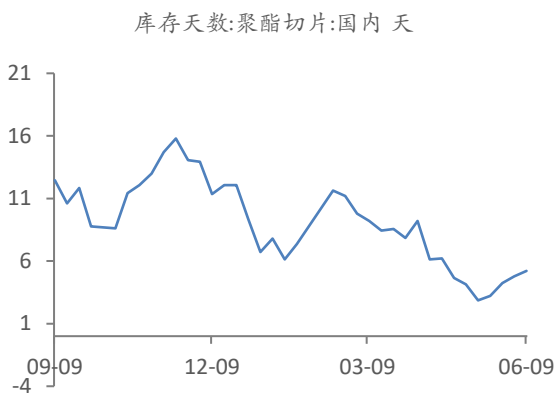
数据来源：wind 资讯 通惠期货

图 27、聚酯切片价格指数 单位：元/吨



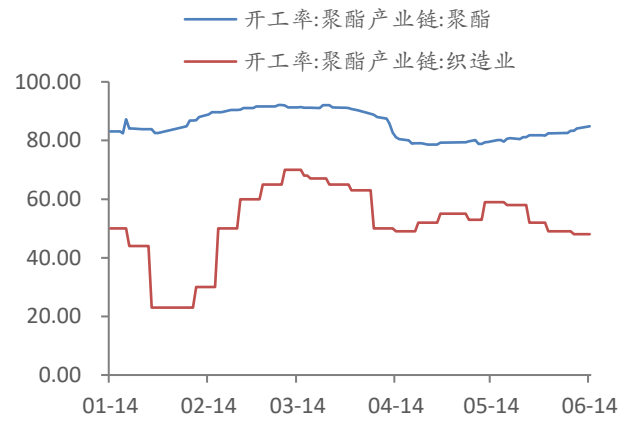
数据来源：wind 资讯 通惠期货

图 28、聚酯切片国内库存 单位：天



数据来源：wind 资讯 通惠期货

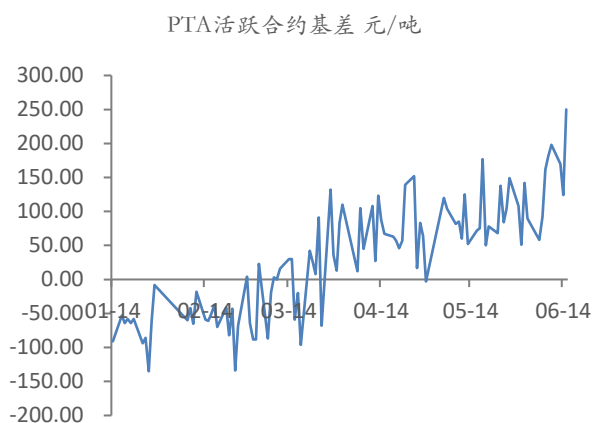
图 29、国内终端开工负荷 单位：%



数据来源：wind 资讯 通惠期货

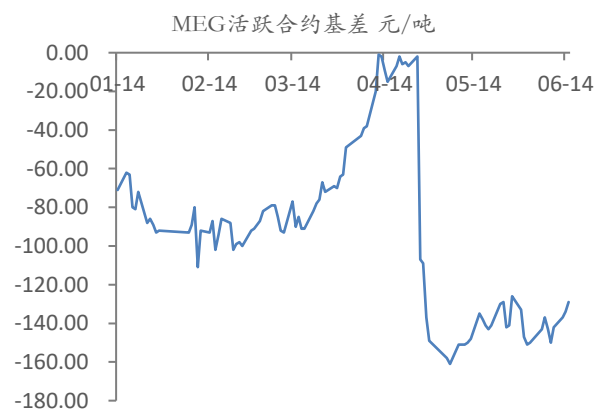
【基差】

图 30、PTA 主力合约基差 单位：元/吨



数据来源：wind 资讯 通惠期货

图 31、MEG 主力合约基差 单位：元/吨



数据来源：wind 资讯 通惠期货

风险揭示

报告中的信息均来源于公开可获得的资料，通惠期货有限公司力求准确可靠，但对这些信息的准确性及完整性不做任何保证，据此投资，责任自负。未经通惠期货有限公司授权许可，任何引用、转载以及向第三方传播本报告的行为均可能承担法律责任