

通惠期货日报-PTA&MEG

2022年3月8日



【行情综述】

3月7日（周一）PTA 主力合约封板涨停，开盘直接拉升至 6466 元/吨涨停板，随后多次开板窄幅震荡，收盘累计上涨 366 元。隔夜震荡走低，盘中最低触及 6124 元/吨。多头上行动能衰减，下方均线支撑仍在，多头格局未改，维持谨慎看多，操作上建议逢回调低吸为主，注意止损。

MEG 主力合约昨日继续大幅走高，盘中最高触及 5834 元/吨，截至收盘报 5699 元/吨，上涨 279 元，涨幅逾 5%。隔夜震荡回落，当前价格受到 5 日均线支撑，多头上行动能减弱，日内或维持高位盘整，操作上建议观望或逢回调低吸为主，注意止损。

表 1 PTA 期货主力合约运行情况

| 日期 | 开盘 | 最高 | 最低 | 收盘 | 结算 | 涨跌 | 涨跌幅 | 成交量 | 持仓量 |
|------------|------|------|------|------|------|------|-------|---------|---------|
| 2022-03-01 | 5600 | 5736 | 5576 | 5714 | 5648 | 90 | 1.60 | 1332211 | 948198 |
| 2022-03-02 | 5816 | 5988 | 5758 | 5988 | 5892 | 340 | 6.02 | 2001358 | 1023248 |
| 2022-03-03 | 6030 | 6380 | 5954 | 6278 | 6162 | 386 | 6.55 | 2213785 | 1049837 |
| 2022-03-04 | 6220 | 6280 | 5988 | 6042 | 6100 | -120 | -1.95 | 2252172 | 963187 |
| 2022-03-07 | 6082 | 6466 | 6080 | 6466 | 6332 | 366 | 6.00 | 1662770 | 994636 |

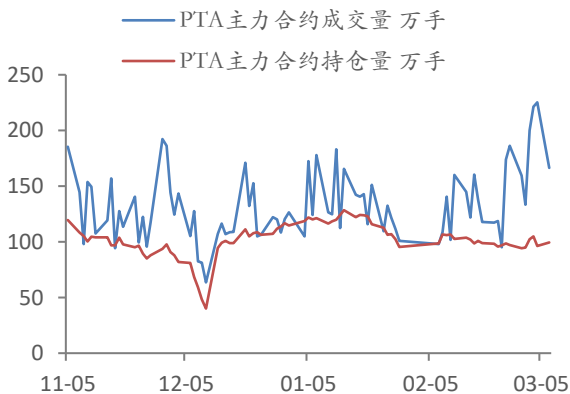
数据来源：wind 资讯 通惠期货

表 2 MEG 期货主力合约运行情况

| 日期 | 开盘 | 最高 | 最低 | 收盘 | 结算 | 涨跌 | 涨跌幅 | 成交量 | 持仓量 |
|------------|------|------|------|------|------|-----|------|--------|--------|
| 2022-03-01 | 4897 | 5046 | 4863 | 5036 | 4936 | 105 | 2.13 | 352539 | 319840 |
| 2022-03-02 | 5110 | 5296 | 5066 | 5259 | 5176 | 323 | 6.54 | 494737 | 271233 |
| 2022-03-03 | 5281 | 5543 | 5235 | 5507 | 5381 | 331 | 6.39 | 508618 | 263691 |
| 2022-03-04 | 5458 | 5552 | 5313 | 5422 | 5420 | 41 | 0.76 | 500347 | 249651 |
| 2022-03-07 | 5451 | 5834 | 5411 | 5699 | 5622 | 279 | 5.15 | 461822 | 250164 |

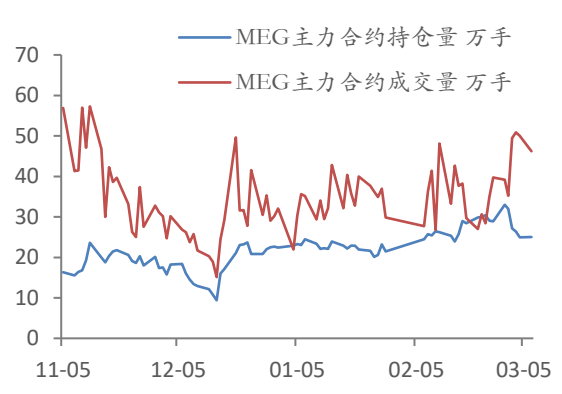
数据来源：wind 资讯 通惠期货

图 1、PTA 主力合约持仓与成交 单位：万手



数据来源：wind 资讯 通惠期货

图 2、MEG 主力合约持仓与成交 单位：万手



数据来源：wind 资讯 通惠期货

【基本面分析】

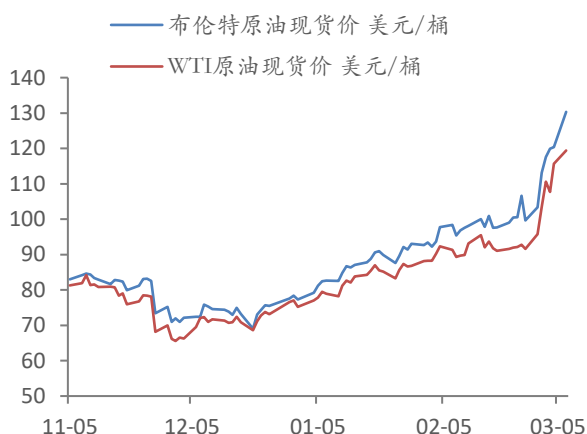
原油: 周一因美国与欧洲盟国商讨禁止从俄罗斯进口石油，同时伊朗原油迅速重返全球市场的可能性似乎有所降低，国际油价升至 2008 年来最高水平，美油触及 130 美元上方。随后因欧盟成员国对制裁俄罗斯石油贸易存分歧，油价自高位回落。

PTA: 3 月 PTA 受到低加工费影响，国内装置检修计划较多，现货市场流动性趋紧，社会库存存在较强去库预期，基差走强，目前市场主要驱动仍来自于成本端。

MEG: 近期因高昂海运费导致海外装置停车降负增多，近两周到港预报已连续出现下降，远洋装置产量损失正逐步体现，主港港口略有累库或维持平衡，供需面压力较此前有所改善。叠加需求方面有旺季预期，短线乙二醇有望摆脱颓势。

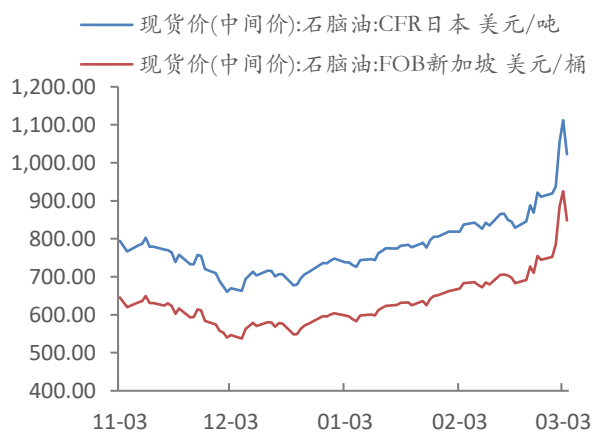
需求: 下游聚酯装置检修与重启并存，检修产能明显弱于重启产能，聚酯开工负荷有望继续提升。目前终端订单表现一般，整体接单力度不及去年同期。在原料上涨以及促销优惠下，聚酯刚需被动跟进，产销有所放量，库存压力得到一定缓解。

图 3、全球主要原油市场价格 单位：美元/桶



数据来源：wind 资讯 通惠期货

图 4、石脑油现货价 单位：美元/吨



数据来源：wind 资讯 通惠期货

图 5、中国主港PX 现货价 单位：美元/吨



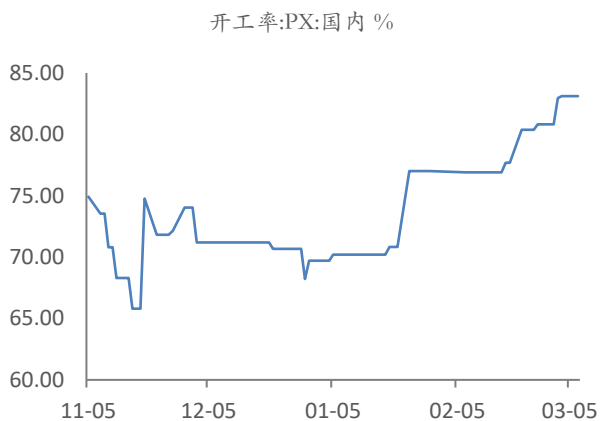
数据来源：wind 资讯 通惠期货

图 6、PX 外盘价格 单位：美元/吨



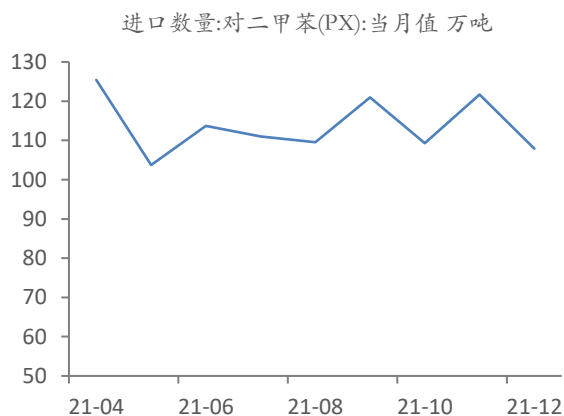
数据来源：wind 资讯 通惠期货

图 7、PX 国内开工率单位：%



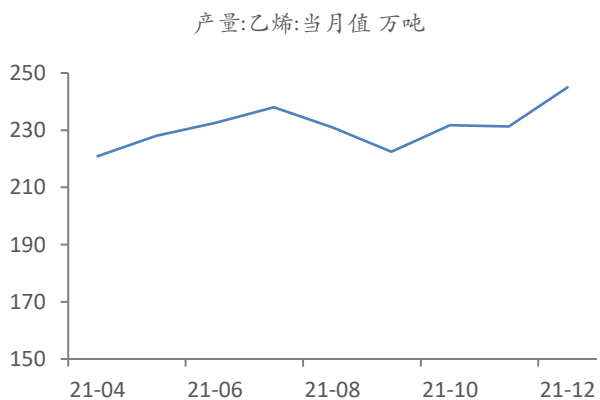
数据来源：wind 资讯 通惠期货

图 8、PX 进口数量 单位：万吨



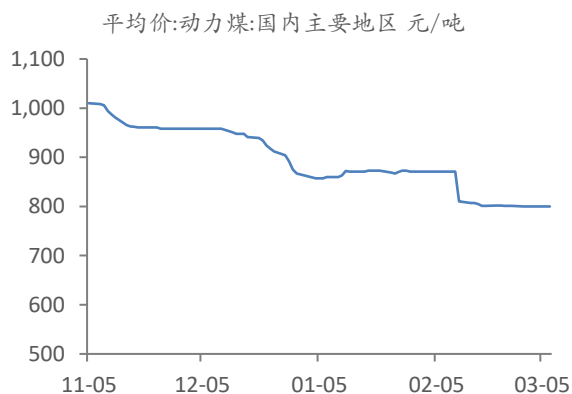
数据来源：wind 资讯 通惠期货

图 9、乙烯产量 单位：万吨



数据来源：wind 资讯 通惠期货

图 10、国内主要地区动力煤价格 单位：元/吨



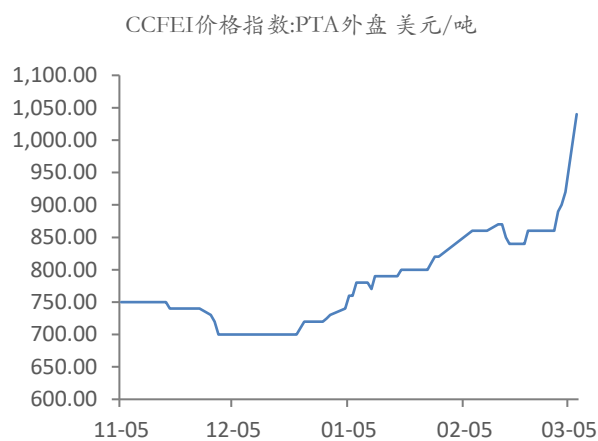
数据来源：wind 资讯 通惠期货

图 11、PTA 华东地区市场中间价 单位：元/吨



数据来源：wind 资讯 通惠期货

图 12、PTA 外盘现货中间价 单位：美元/吨



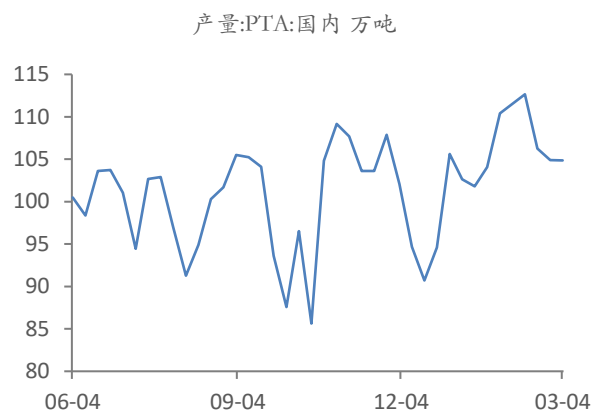
数据来源：wind 资讯 通惠期货

图 13、国内 PTA 库存单位：天



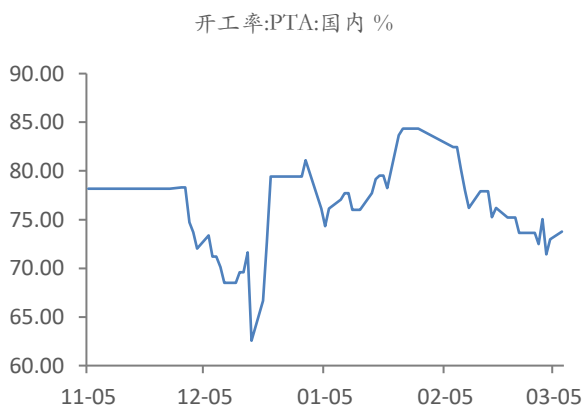
数据来源：wind 资讯 通惠期货

图 14、PTA 国内产量 单位：万吨



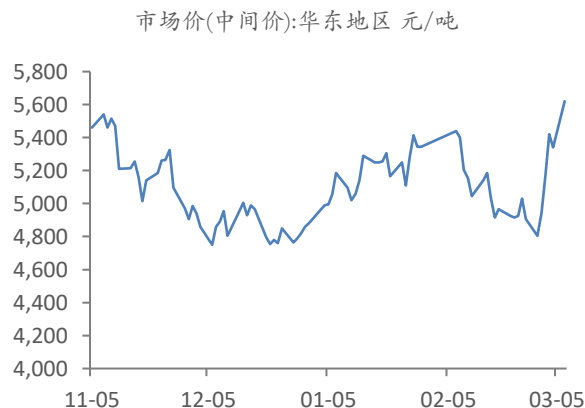
数据来源：wind 资讯 通惠期货

图 15、PTA 国内开工率 单位：%



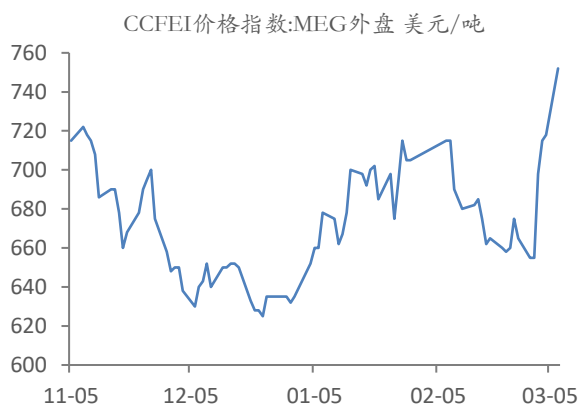
数据来源：wind 资讯 通惠期货

图 16、MEG 华东地区市场价 单位：元/吨



数据来源：wind 资讯 通惠期货

图 17、MEG 外盘价格 单位：美元/吨



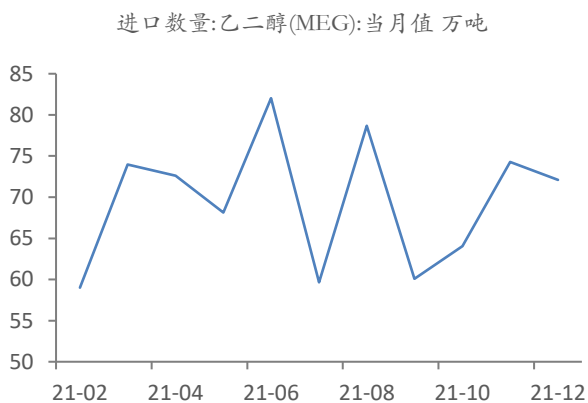
数据来源：wind 资讯 通惠期货

图 18、MEG 华东地区库存 单位：万吨



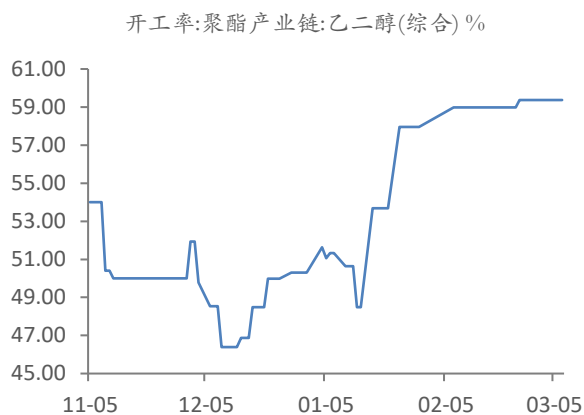
数据来源：wind 资讯 通惠期货

图 19、MEG 进口数量 单位：万吨



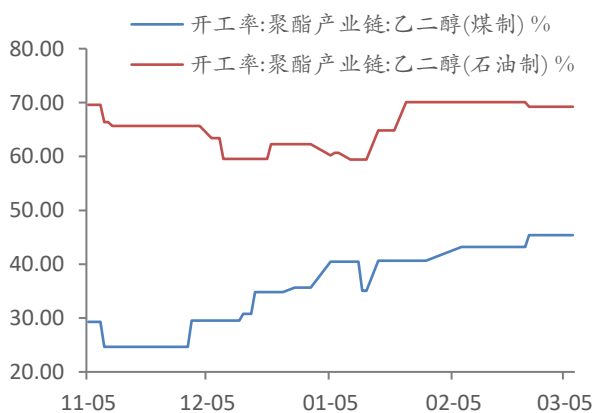
数据来源：wind 资讯 通惠期货

图 20、MEG 综合开工率 单位：%



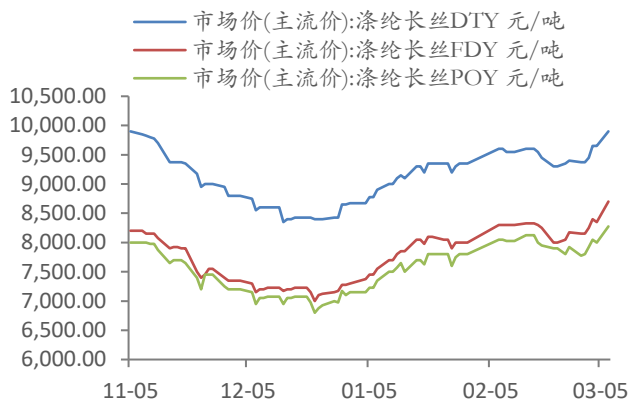
数据来源：wind 资讯 通惠期货

图 21、煤制和石油制乙二醇开工率 单位：%



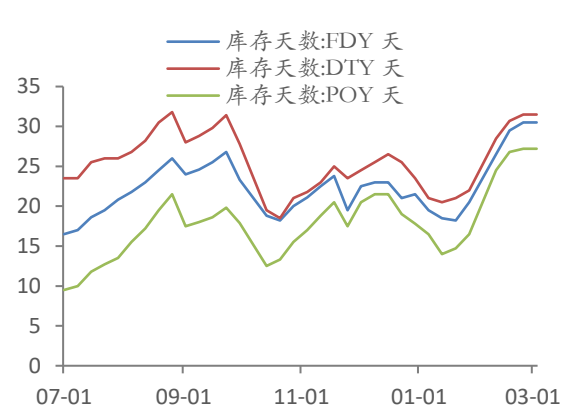
数据来源：wind 资讯 通惠期货

图 22、华东地区涤纶长丝市场主流价 单位：元/吨



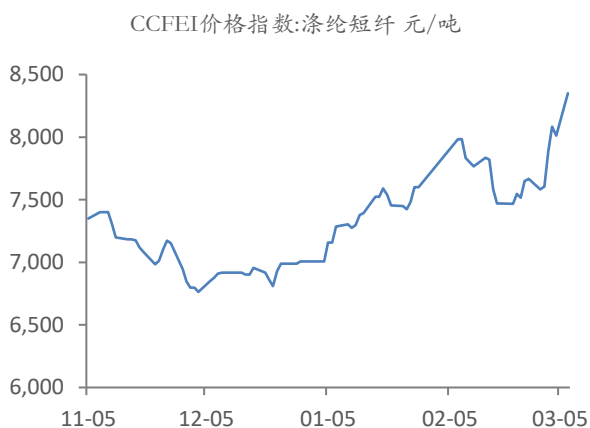
数据来源：wind 资讯 通惠期货

图 23、江浙织机涤纶长丝库存单位：天



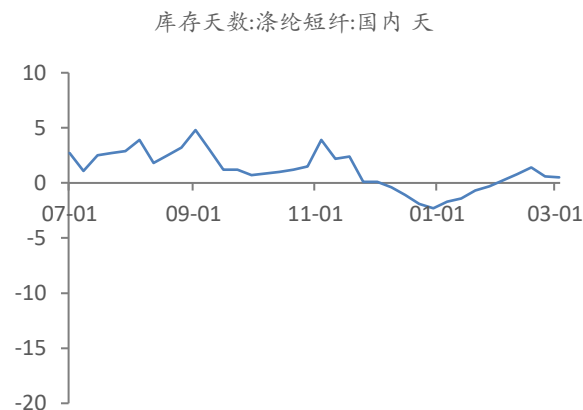
数据来源：wind 资讯 通惠期货

图 24、涤纶短纤 CCFEI 价格指数 单位：元/吨



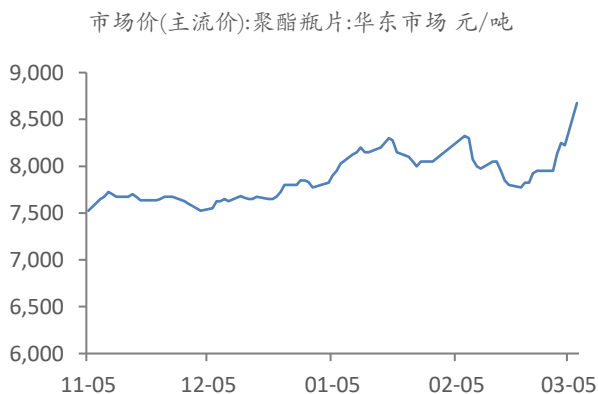
数据来源：wind 资讯 通惠期货

图 25、国内短纤库存 单位：天



数据来源：wind 资讯 通惠期货

图 26、聚酯瓶片华东市场价格 单位：元/吨



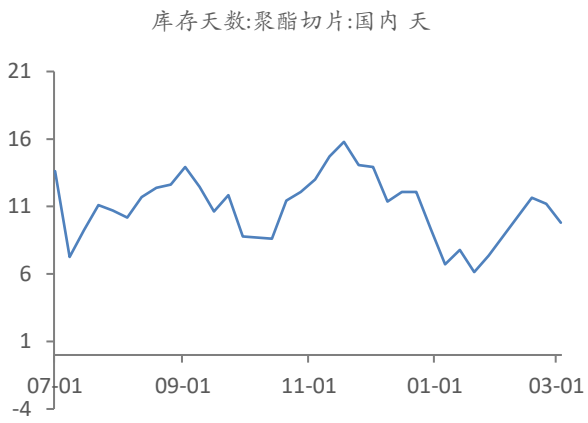
数据来源：wind 资讯 通惠期货

图 27、聚酯切片价格指数 单位：元/吨



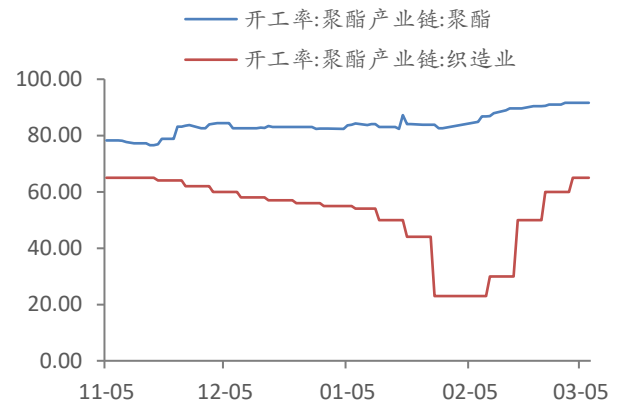
数据来源：wind 资讯 通惠期货

图 28、聚酯切片国内库存 单位：天



数据来源：wind 资讯 通惠期货

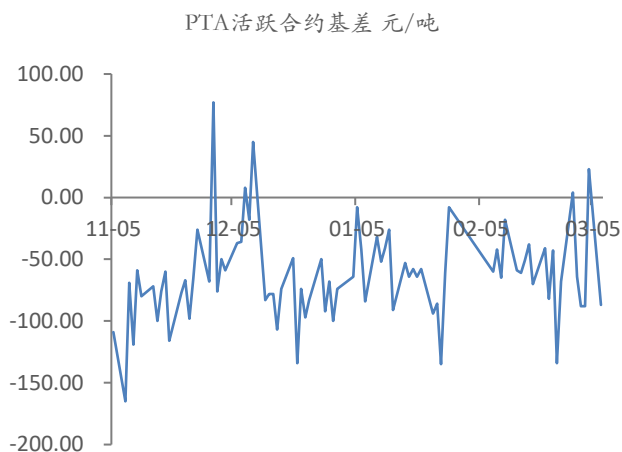
图 29、国内终端开工负荷 单位：%



数据来源：wind 资讯 通惠期货

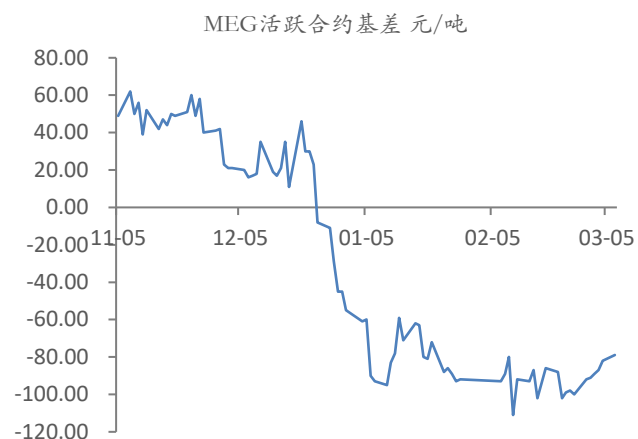
【基差】

图 30、PTA 主力合约基差 单位：元/吨



数据来源：wind 资讯 通惠期货

图 31、MEG 主力合约基差 单位：元/吨



数据来源：wind 资讯 通惠期货

风险揭示

报告中的信息均来源于公开可获得的资料，通惠期货有限公司力求准确可靠，但对这些信息的准确性及完整性不做任何保证，据此投资，责任自负。未经通惠期货有限公司授权许可，任何引用、转载以及向第三方传播本报告的行为均可能承担法律责任